



ТЕРРИТОРИАЛЬНЫЙ ОРГАН
ФЕДЕРАЛЬНОЙ СЛУЖБЫ
ГОСУДАРСТВЕННОЙ СТАТИСТИКИ
ПО ВОЛГОГРАДСКОЙ ОБЛАСТИ

ИНДЕКСЫ ТАРИФОВ НА ГРУЗОВЫЕ ПЕРЕВОЗКИ ОСНОВНЫМИ ВИДАМИ ТРАНСПОРТА 2019-2023 гг.

31.05.2024

СОДЕРЖАНИЕ

Индексы тарифов на грузовые перевозки основными видами транспорта	3
Индекс тарифов на грузовые перевозки автомобильным транспортом	9
Индекс тарифов на грузовые перевозки внутренним водным транспортом	12
Индекс тарифов на грузовые перевозки трубопроводным транспортом	15

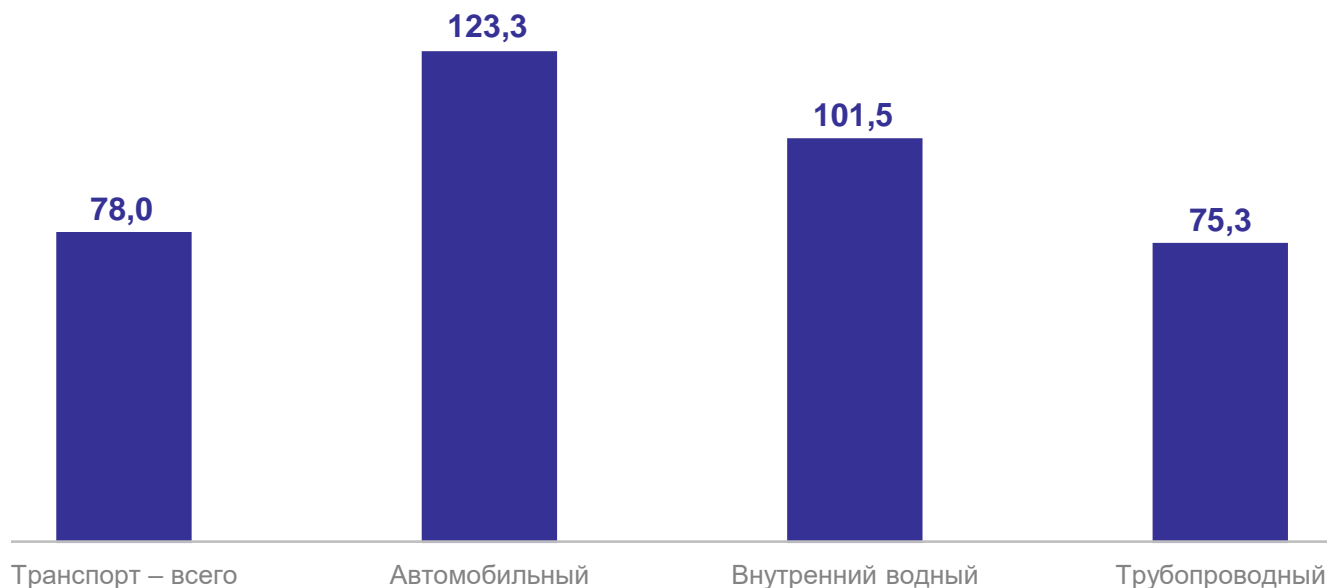
1

**Индексы тарифов на грузовые перевозки
основными видами транспорта**

ИНДЕКСЫ ТАРИФОВ НА ГРУЗОВЫЕ ПЕРЕВОЗКИ ОСНОВНЫМИ ВИДАМИ ТРАНСПОРТА

декабрь 2023 г. к декабрю предыдущего года, %

ВОЛГОГРАДСТАТ



ИНДЕКСЫ ТАРИФОВ НА ГРУЗОВЫЕ ПЕРЕВОЗКИ ОСНОВНЫМИ ВИДАМИ ТРАНСПОРТА ПО РЕГИОНАМ ЮЖНОГО ФЕДЕРАЛЬНОГО ОКРУГА

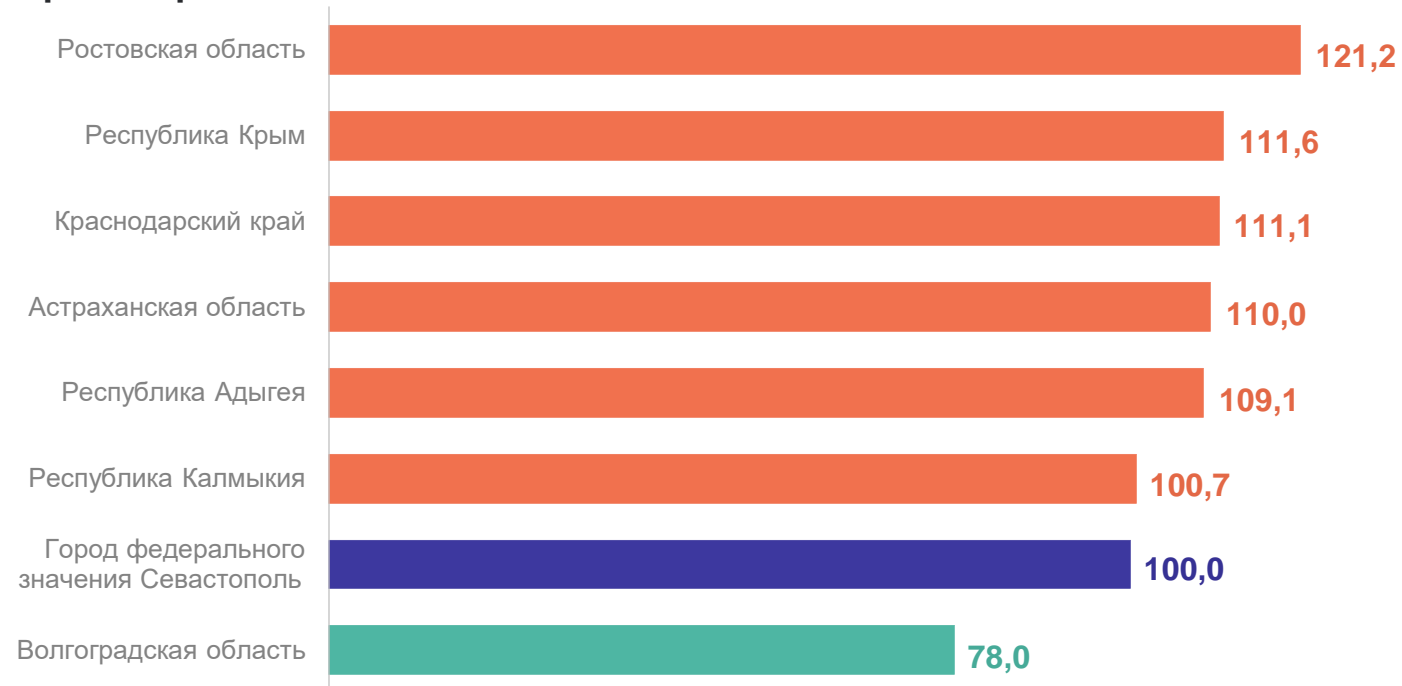
декабрь 2023 г. к декабрю предыдущего года, %

ВОЛГОГРАДСТАТ

В среднем по Южному
федеральному округу

112,0%

Транспорт – всего

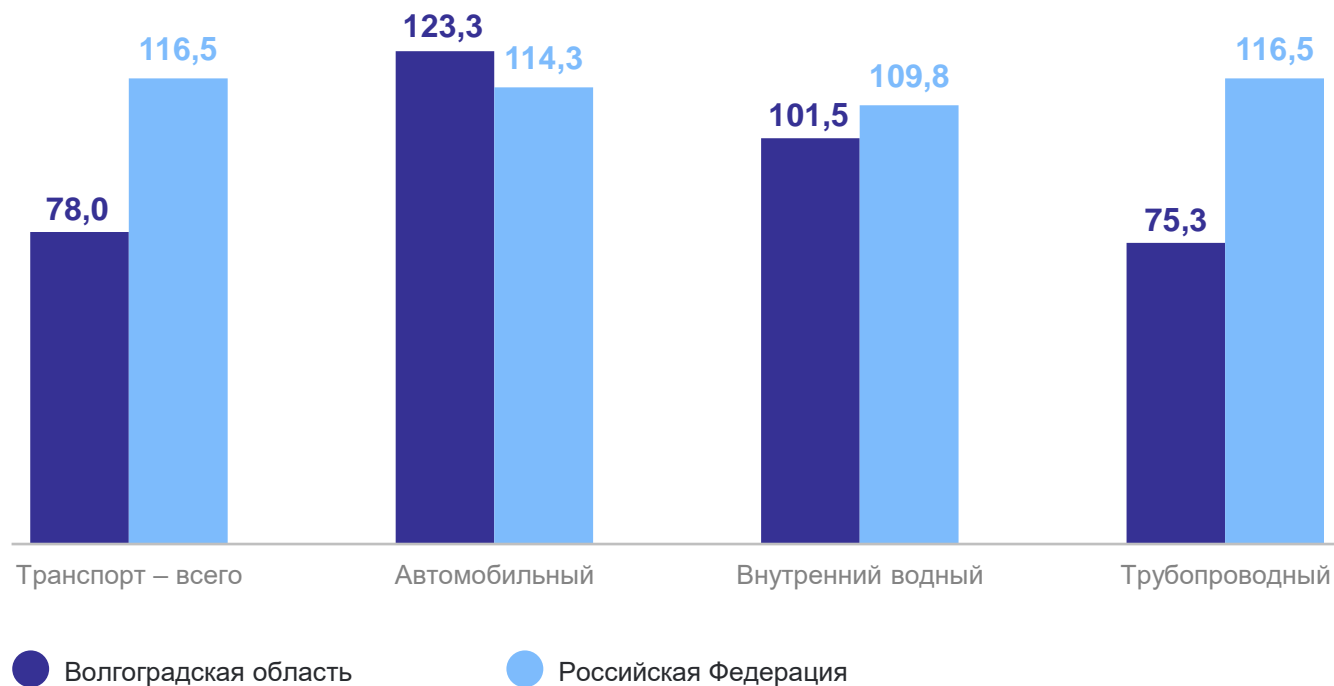


*За счет трубопроводного транспорта.

ИНДЕКСЫ ТАРИФОВ НА ГРУЗОВЫЕ ПЕРЕВОЗКИ ОСНОВНЫМИ ВИДАМИ ТРАНСПОРТА

декабрь 2023 г. к декабрю предыдущего года, %

ВОЛГОГРАДСТАТ



ИНДЕКСЫ ТАРИФОВ НА ГРУЗОВЫЕ ПЕРЕВОЗКИ

ВОЛГОГРАДСТАТ

за 2019-2023 гг., декабрь к декабрю предыдущего года, %

Максимальное и минимальное значение индекса

максимальное

146,2

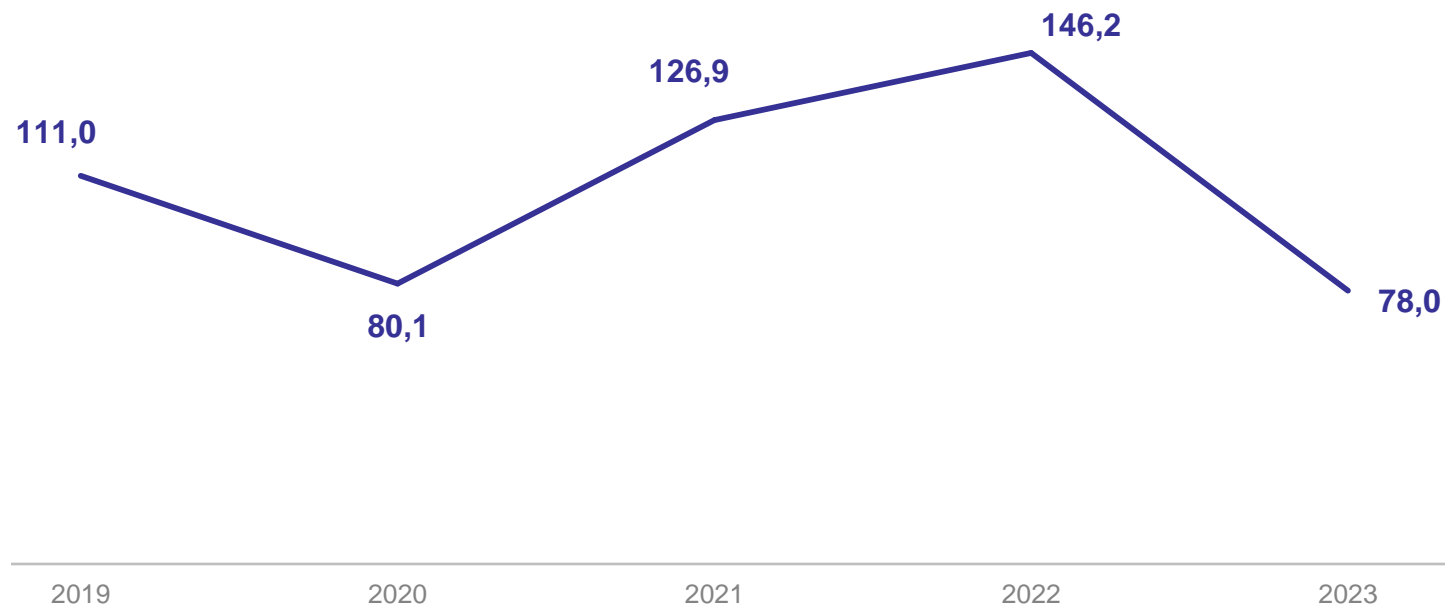
2022 г.

минимальное

78,0

2023 г.

Транспорт – всего



ИНДЕКСЫ ТАРИФОВ НА ГРУЗОВЫЕ ПЕРЕВОЗКИ

за 2023 г., к предыдущему месяцу, %

ВОЛГОГРАДСТАТ

Максимальное и минимальное значение индекса

максимальное

117,5

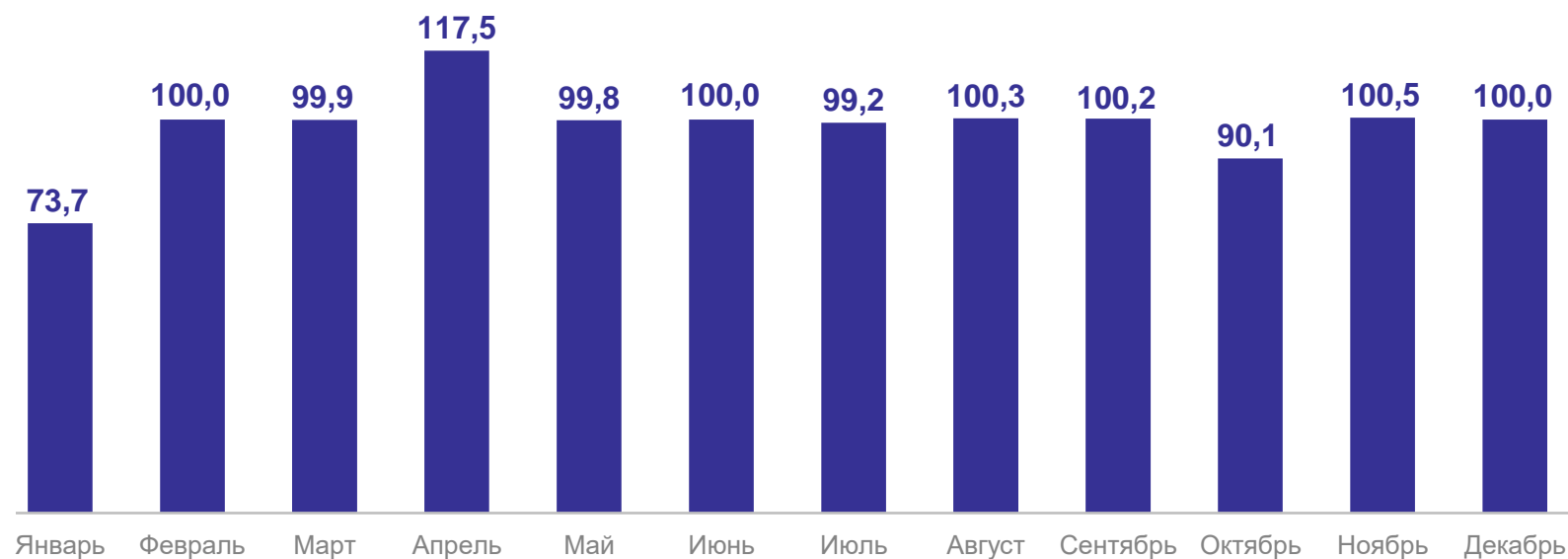
апрель 2023 г.

минимальное

73,7

январь 2023 г.

Транспорт – всего



2

**Индекс тарифов на грузовые перевозки
автомобильным транспортом**

ИНДЕКС ТАРИФОВ НА ГРУЗОВЫЕ ПЕРЕВОЗКИ АВТОМОБИЛЬНЫМ ТРАНСПОРТОМ

2019-2023 гг., декабрь к декабрю предыдущего года, %

ВОЛГОГРАДСТАТ



Автомобильный транспорт

Максимальное
значение индекса

123,3

2023 г.

Минимальное
значение индекса

100,8

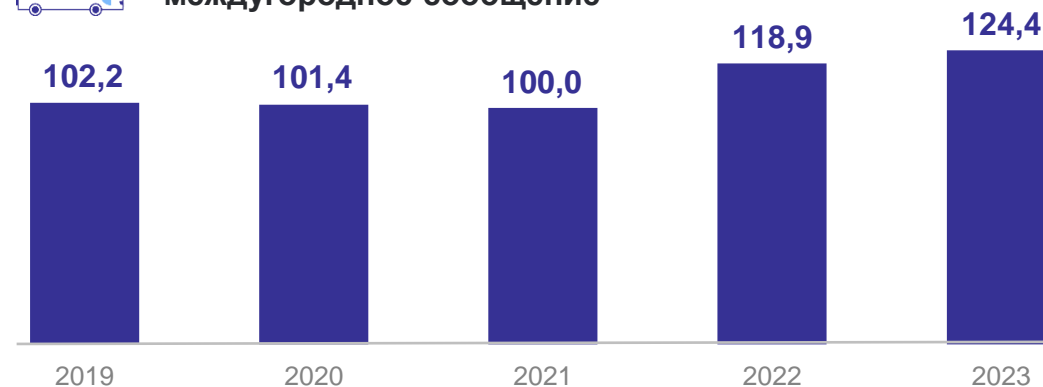
2020 г.



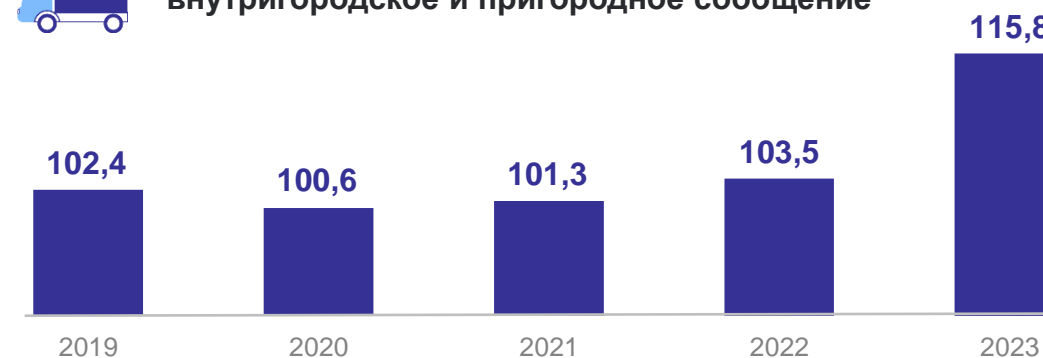
В том числе:



междугородное сообщение



внутригородское и пригородное сообщение



ИНДЕКС ТАРИФОВ НА ГРУЗОВЫЕ ПЕРЕВОЗКИ АВТОМОБИЛЬНЫМ ТРАНСПОРТОМ

за 2023 г., к предыдущему месяцу, %

ВОЛГОГРАДСТАТ

Максимальное и минимальное
значение индекса

максимальное

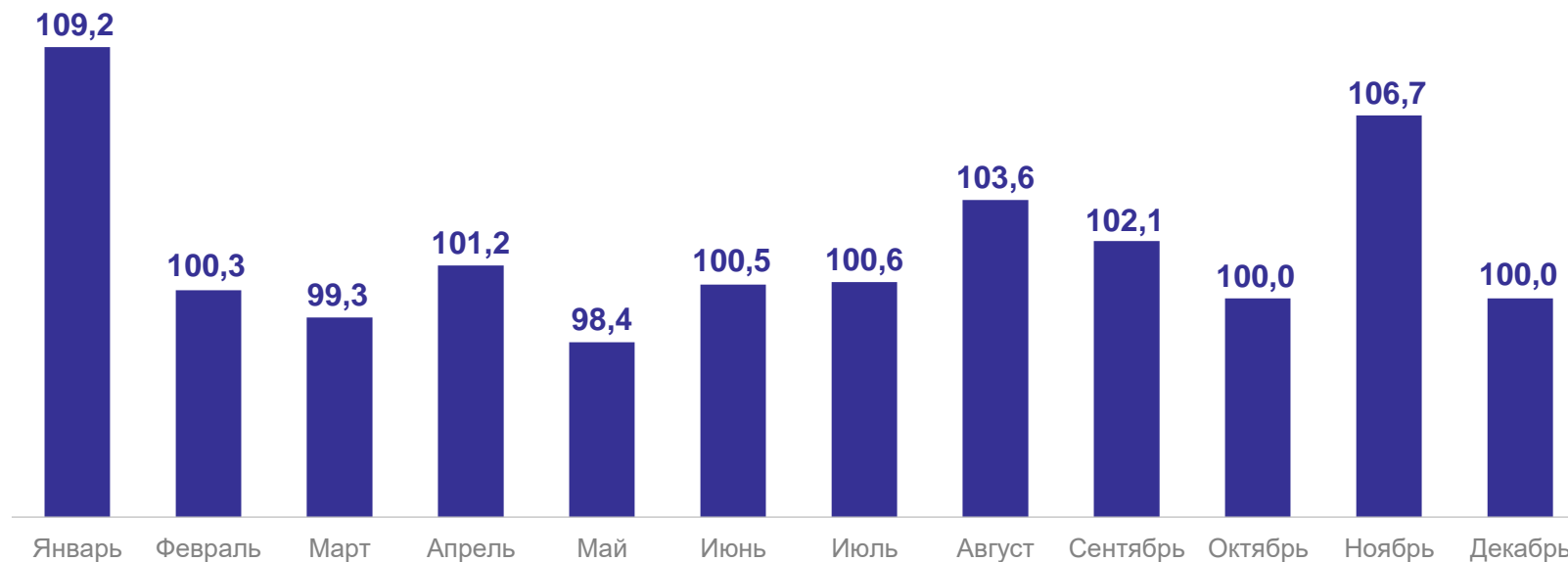
109,2

январь 2023 г.

минимальное

98,4

май 2023 г.



3

**Индекс тарифов на грузовые перевозки
внутренним водным транспортом**

ИНДЕКС ТАРИФОВ НА ГРУЗОВЫЕ ПЕРЕВОЗКИ ВНУТРЕННИМ ВОДНЫМ ТРАНСПОРТОМ

за 2019-2023 гг., декабрь к декабрю предыдущего года, %

ВОЛГОГРАДСТАТ

Максимальное и минимальное
значение индекса

максимальное

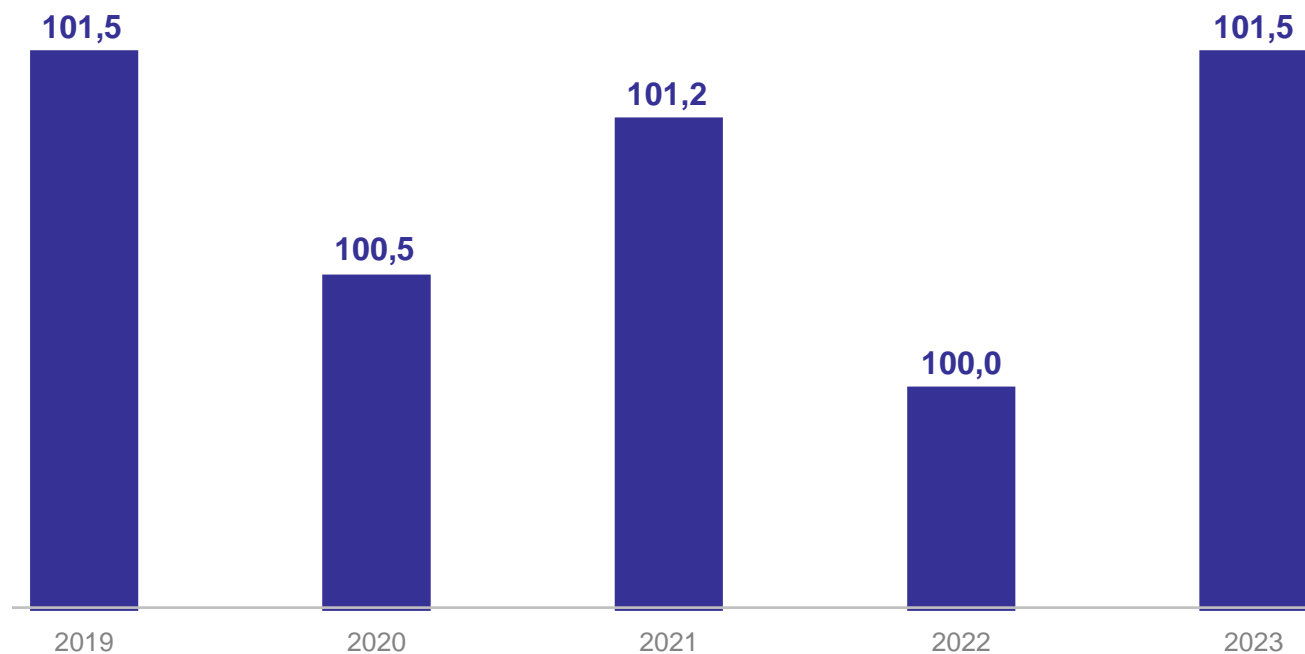
101,5

2019 г., 2023 г.

минимальное

100,0

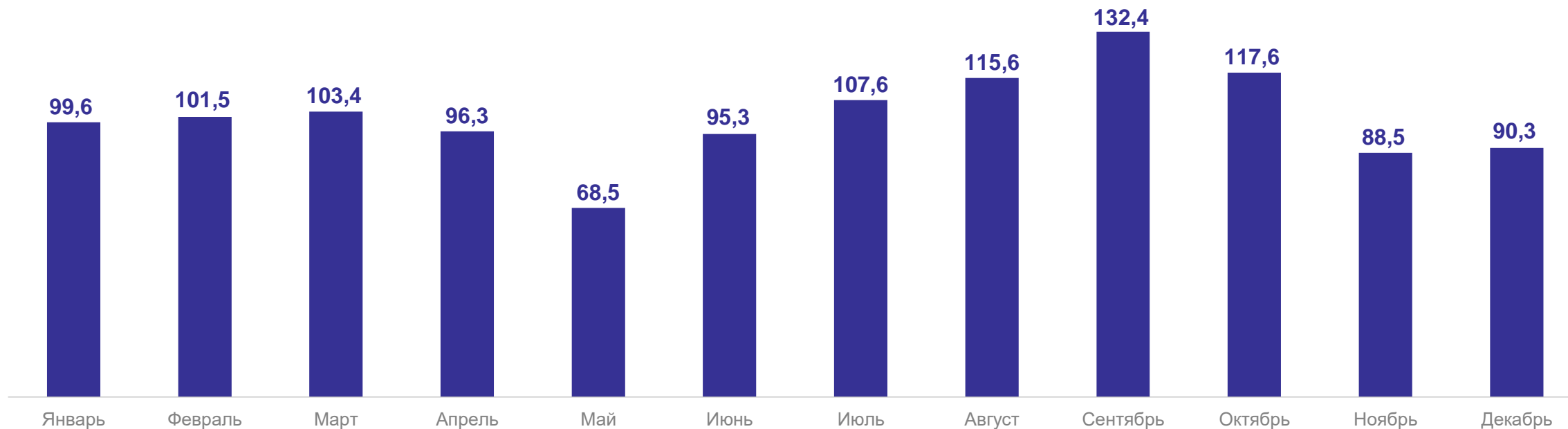
2022 г.



ИНДЕКС ТАРИФОВ НА ГРУЗОВЫЕ ПЕРЕВОЗКИ ВНУТРЕННИМ ВОДНЫМ ТРАНСПОРТОМ

за 2023 г., к предыдущему месяцу, %

ВОЛГОГРАДСТАТ



3

**Индекс тарифов на грузовые перевозки
трубопроводным транспортом**

ИНДЕКС ТАРИФОВ НА ГРУЗОВЫЕ ПЕРЕВОЗКИ ТРУБОПРОВОДНЫМ ТРАНСПОРТОМ

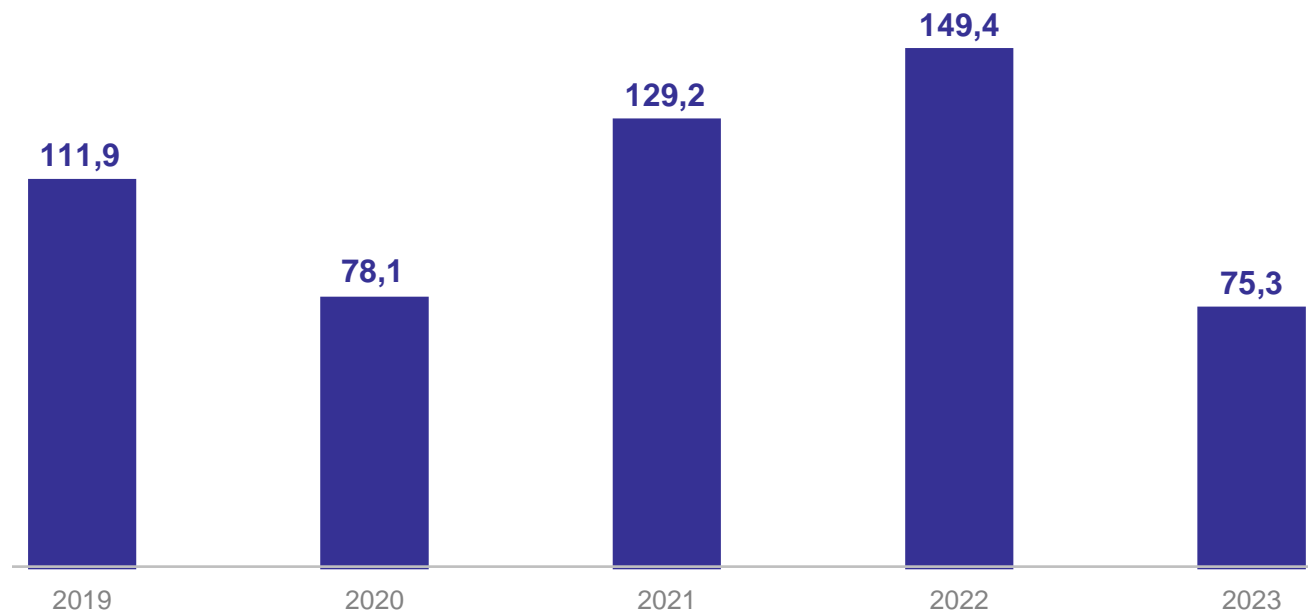
за 2019-2023 гг., декабрь к декабрю предыдущего года, %

ВОЛГОГРАДСТАТ

Максимальное и минимальное значение индекса

максимальное
149,4
2022 г.

минимальное
75,3
2023 г.



ИНДЕКС ТАРИФОВ НА ГРУЗОВЫЕ ПЕРЕВОЗКИ ТРУБОПРОВОДНЫМ ТРАНСПОРТОМ

за 2023 г., к предыдущему месяцу, %

ВОЛГОГРАДСТАТ

Максимальное и минимальное значение индекса

максимальное

119,1

апрель 2023 г.

минимальное

71,5

январь 2023 г.

